




ІНСТРУКЦІЯ ДІЙ ПРИ ЕВАКУАЦІЇ

БУДЬТЕ ГОТОВІ ДО ЛІСОВОЇ ПОЖЕЖІ

ЗНАЙТЕ ПРО РИЗИКИ. РОЗРОБІТЬ ПЛАН ДІЙ. ПРИГОТУЙТЕ ТРИВОЖНУ ВАЛІЗУ.



Скористайтеся цією покроковою інструкцією по підготовці вашого евакуаційного плану та тривожної валізи.

У випадку надзвичайної ситуації дуже легко розгубитися або запанікувати. Ваші приготовані заздалегідь план дій та тривожна валіза допоможуть вам сконцентруватися та бути здібними діяти швидко коли евакуація є необхідною. Зберігайте цю покрокову інструкцію у вашій тривожній валізі.

або у місці, де її можна буде легко знайти будь-кому із членів вашої родини.



ЗАЛИШАЙТЕСЯ ПОІНФОРМОВАНИМИ



Зайдіть на www.jasper-alberta.ca та підпишіться для отримання сповіщень про тривогу за допомогою СМС, имейлу чи голосової пошти.



Завантажте додаток під назвою **“Alberta Emergency Alert”** у ваш телефон та налаштуйте вашу геолокацію у місті Джаспер.



Зайдіть на getprepared.ca, alberta.ca/BePrepared та www.jasper-alberta.ca для отримання подальшої інформації та інформаційних ресурсів.



ЗНАЙТЕ ПРО РИЗИКИ

Джаспер знаходиться всередині великого лісу, що означає що лісові пожежі є фактором ризику для нашої громади.

У випадку великої лісової пожежі, рятувальники будуть зайняті гасінням пожежі. Ви повинні бути готовими піклуватися про себе і про свою родину щонайменше протягом 72 годин. Ваша здібність бути самодостатніми звільнить ресурси необхідні для допомоги тим людям, хто її потребує.

ПРИГОТУЙТЕ ПЛАН ДІЙ

Зберіться з вашою родиною та тими, кого ви любите та розробіть ваш план дій у надзвичайній ситуації разом. Переконайтеся, що кожен розуміє, що може статися і що робити у випадку надзвичайної ситуації.

Заповніть план евакуації на наступній сторінці разом з вашою родиною. По закінченню, зробіть ксерокопію або фотографію цього плану та тримайте копію у вашій тривожній валізі. Кожен повинен мати доступ до цієї важливої інформації у випадку, якщо ви не будете разом. Пам'ятайте, що мобільний телефон та інтернет можуть не працювати протягом надзвичайної ситуації.

Зайдіть на getprepared.ca та клікніть на **“make an emergency plan”** для отримання більш детального шаблону плану дій у надзвичайній ситуації.

Якщо вам потрібна допомога, щоб дістатися назовні з нашого будинку, розробіть план разом із вашою родиною, друзями або комунальною службою по роз'яснювальній роботі та дізнайтеся більше про реєстр вразливих людей. Дзвоніть 780-852-2100 або завітате на 627 Patricia Street з понеділка по п'ятницю від 9:00 ранку до 4:30 вечора.



ПЛАН ДІЙ У НАДЗВИЧАЙНІЙ СИТУАЦІЇ —

Ми живемо в евакуаційній зоні: *(дивіться мапу на сторінці 10)* _____

Востаннє змінено: _____

Безпечними виходами з нашого будинку та громади є:

(Оберіть декілька виходів для кожного. Намалюйте схеми шляхів у разі потреби. Плануйте використовувати Connaught Dr., Geikie St. та Bonhomme St; та Pine Ave., Miette Ave. або Bonhomme St. щоб дістатися східного або західного виходів з міста. Використовуйте той вихід, що є найближчим до вашого будинку. Уникайте використання Hazel Ave., котра може бути перекрита для використання рятувальниками.)

Якщо ми змушені евакуюватися, ми зустрінемося:

(Оберіть місце за межами міста Джаспер та напишіть адресу на напрямок у разі необхідності.)

Домашні тварини

Якщо ми змушені евакуюватися, це те, що ми зробимо з нашою домашньою твариною (нашими домашніми тваринами):



Інформація про охорону здоров'я та контактна інформація

Ім'я	Номер охорони здоров'я	Номер телефону

Контактна інформація за межами міста

Уразі, якщо ми опинимося окремо один від одного, наша контактна інформація за межами міста є: *(Оберіть особу, що живе за межами міста Джаспер. У разі відсутності стільникового зв'язку, кожен член родини подзвонить цій особі для того, щоб ви знайшли один одного.)*

Ім'я: _____ Спорідненість: _____

Номер домашнього телефону: _____

Номер мобільного телефону: _____

Діти: відповідальні особи та контактна інформація на випадок надзвичайної ситуації

Якщо ми не здатні забрати наших дітей зі школи або дитячого садка, нашими відповідальними особами або контактними особами на випадок надзвичайної ситуації є: *(Побалакайте з іншими батьками або членами родини та призначте таких осіб заздалегідь.)*

Ім'я: _____ Спорідненість: _____

Номер домашнього телефону: _____

Номер мобільного телефону: _____

Нотатки



ПРИГОТУЙТЕ ТРИВОЖНУ ВАЛІЗУ

Зберіть тривожну валізу і тримайте її у легкодоступному місці на випадок евакуації. Тримайте усе необхідне у рюкзаці, валізі або контейнері, не роблячи їх важкими, щоб ви могли підняти їх та покласти у свою машину. Тримайте ваш бензобак достатньо наповненим, щоб ви завжди могли виїхати за межі міста.

Речі, які треба взяти з собою в останню хвилину

- | | |
|---|---|
| <input type="checkbox"/> Гаманець: посвідчення особи, кедитна картка, гроші | <input type="checkbox"/> Окуляри та контактні лінзи |
| <input type="checkbox"/> Мобільний телефон та зарядний пристрій | <input type="checkbox"/> Ліки |
| | <input type="checkbox"/> Ключі від машини |

Речі, які треба покласти у тривожну валізу

- | | |
|--|---|
| <input type="checkbox"/> Шість літрів води на кожну особу (у маленьких пляшках) | <input type="checkbox"/> Додатковий набір ключів |
| <input type="checkbox"/> Копію вашого плану дій у надзвичайній ситуації, включаючи контактні номери на випадок надзвичайної ситуації | <input type="checkbox"/> Аптечка |
| <input type="checkbox"/> Записи рецептів від вашого фармацевта, якщо необхідно | <input type="checkbox"/> Ліхтарик для кожного члена родини |
| <input type="checkbox"/> Триденний запас їжі довготривалого зберігання на кожну особу | <input type="checkbox"/> Радіоприймач на батарейках та запасні батарейки, або заводний радіоприймач |
| <input type="checkbox"/> Змінний одяг, включаючи дуже теплий (шапка, рукавиці) | <input type="checkbox"/> Копії важливих документів (свідоцтва про народження, паспорти, страховка та банківські записи) |
| | <input type="checkbox"/> Їжа та вода для домашніх тварин |

Додаткові речі на ваш розсуд

- Свічки та сірники або запальничка
- Засоби особистої гігієни
- Гель для дезінфекції рук, туалетний папір та пакети для сміття
- Засоби відпочинку для дітей, такі як книжки та іграшки
- Основні інструменти та сантехнічний скотч
- Невелика газова плита та газ
- Інше похідне спорядження

Якщо дозволяє час, подумайте про пакування сімейних світлин та інших речей, що існують в одному примірнику, персональних комп'ютерів, інформації на жорстких дисках, ноутбуків та шнурів до блоків живлення, а також цінних речей, що легко переносити.





ЕВАКУАЦІЯ

Ви будете проінформовані у разі запланованої евакуації так швидко, як тільки можливо. Ви повинні проявляти ініціативу, щоб залишатися поінформованими та в курсі останніх подій. Шляхи евакуації, час та постраждалі райони будуть змінюватися залежно від ситуації. Зони, що підлягають евакуації, можуть бути зазначені окремо, але у випадку великої лісової пожежі, евакуація усієї громади більш вірогідна.



Тримайте бензобак повністю заповненим у своїй машині на протязі усього часу і майте тривожну валізу напоготові.

У разі лісової пожежі, піклуйтеся про свою безпеку якнайшвидше та уникайте потрапляння в вогняну пастку, скупчення диму або затор на дорозі.




Муніципалітет міста Джаспер видасть два види оголошень.

ОГОЛОШЕННЯ ЕВАКУАЦІЇ

Оголошення евакуації каже людям, що потрібно підготуватися до евакуації. Якщо ви готові і можете евакуюватися якнайшвидше, будь ласка, зробіть це.

НАКАЗ ЕВАКУЮВАТИСЯ

Наказ евакуюватися каже людям, що потрібно негайно евакуюватися. Це може статися у випадку, коли недостатньо часу, щоб щоб інформувати або відразу після оголошення евакуації.



Якщо лісова пожежа вже розгорілася, але немає необхідності у евакуації, оновлена інформація буде надана. Якщо ви повинні евакуюватися, розробіть план візиту друзів або родичів, що мешкають за межами міста Джаспер.

На протязі евакуації буде облаштований приймальний центр за межами міста Джаспер для допомоги тим людям, кому немає куди подітися. Місце знаходження цього приймального центру буде зазначено у оголошеннях про небезпечну ситуацію.

ЯК ЕВАКУЮВАТИСЯ



Джаспер поділений на декілька евакуаційних зон. **Дізнайтеся у якій зоні ви живете, до якої зони належить школа, яку відвідують ваші діти, а також у якій зоні ви працюєте.** Рятувальники будуть використовувати ці зони для визначення яку частину міста необхідно евакуювати.



Коли ви залишаєте свій будинок, приклейте зелений стикер **“Я евакуйований”** на ваші двері або на велике вікно, що видно з вулиці. Це вказуватиме рятувальникам, що ваш будинок звільнений.



Якщо вам потрібне транспортування, ідіть до найближчого до вашої роботи пункту збору. Вдягніться відповідно до погоди та принесіть вашу тривожну валізу. Пам'ятайте, що ви можливо не зможете повернутися додому.



Якщо у вас є транспортний засіб і ви можете підвезти сусіда, будь ласка, зробіть це. Муніципалітет міста Джаспер організує транспортування людей, що зібралися у пунктах збору.

МУНІЦИПАЛІТЕТ МІСТА ДЖАСПЕР

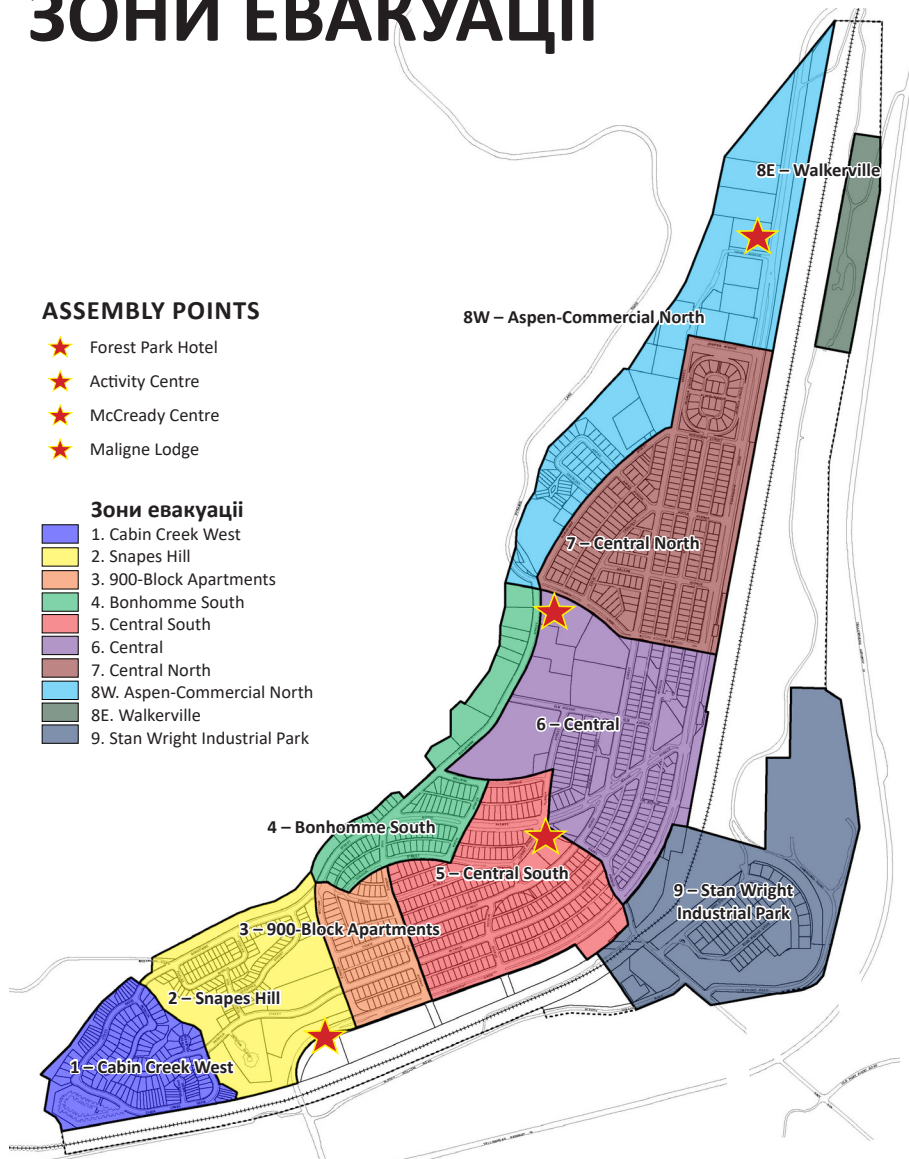
ЗОНИ ЕВАКУАЦІЇ

ASSEMBLY POINTS

- ★ Forest Park Hotel
- ★ Activity Centre
- ★ McCready Centre
- ★ Maligne Lodge

Зони евакуації

- 1. Cabin Creek West
- 2. Snapes Hill
- 3. 900-Block Apartments
- 4. Bonhomme South
- 5. Central South
- 6. Central
- 7. Central North
- 8W. Aspen-Commercial North
- 8E. Walkerville
- 9. Stan Wright Industrial Park





КОНТРОЛЬНИЙ СПИСОК ЕВАКУАЦІЇ БУДИНКУ

Якщо дозволяє час, слідуйте щоб захистити ваш будинок до евакуації.

Всередині будинку

- Закрийте всі вікна та двері та зачиніть двері коли ви йдете з будинку
- Зніміть штори та жалюзі
- Закрийте металеві жалюзі якщо вони у вас є
- Зсуньте меблі до центру кімнати подалі від вікон та дверей
- Перекрийте газ біля лічильника та вимкніть пальники
- Вимкніть всі системи опалювання та вентиляції, включаючи кондиționери повітря

Зовні будинку

- Заберіть садові меблі, дитячі іграшки, контейнери для сміття, та інше з двору у середину будинку або розмістіть їх подалі від будівель та рослин
- Вимкніть газові котли
- Посуньте газові барбекю подалі від будівель
- Під'єднайте шланги для води, щоб вогнеборці могли їх використати
- Не залишайте поливалки увімкненими або водопровідні крани відкритими, тому що вони можуть вплинути на критичний рівень напору води
- Залиште зовнішнє освітлення увімкненим
- Будьте ініціативними і тримайте ваш розумним у плані пожежної безпеки, особливо на протязі сезону лісових пожеж (з 1 березня по 31 жовтня)

БУДЬТЕ ГОТОВІ ДО ЛІСОВОЇ ПОЖЕЖ

**ЗНАЙТЕ ПРО
РИЗИКИ, РОЗРОБІТЬ
ПЛАН, ПРИГОТУЙТЕ
ТРИВОЖНУ ВАЛІЗУ**

Відвідайте getprepared.ca, alberta.ca/BePrepared та www.jasper-alberta.ca для подальшої інформації та інформаційних ресурсів

Для отримання більш детальної інформації,
будьласка дзвоніть:

Пожежне відділення міста Джаспер
780-852-1595

Комунальний сервіс по роз'яснювальній роботі
780-852-2100 or community@jasper-alberta.ca